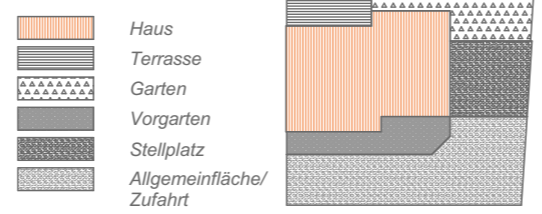
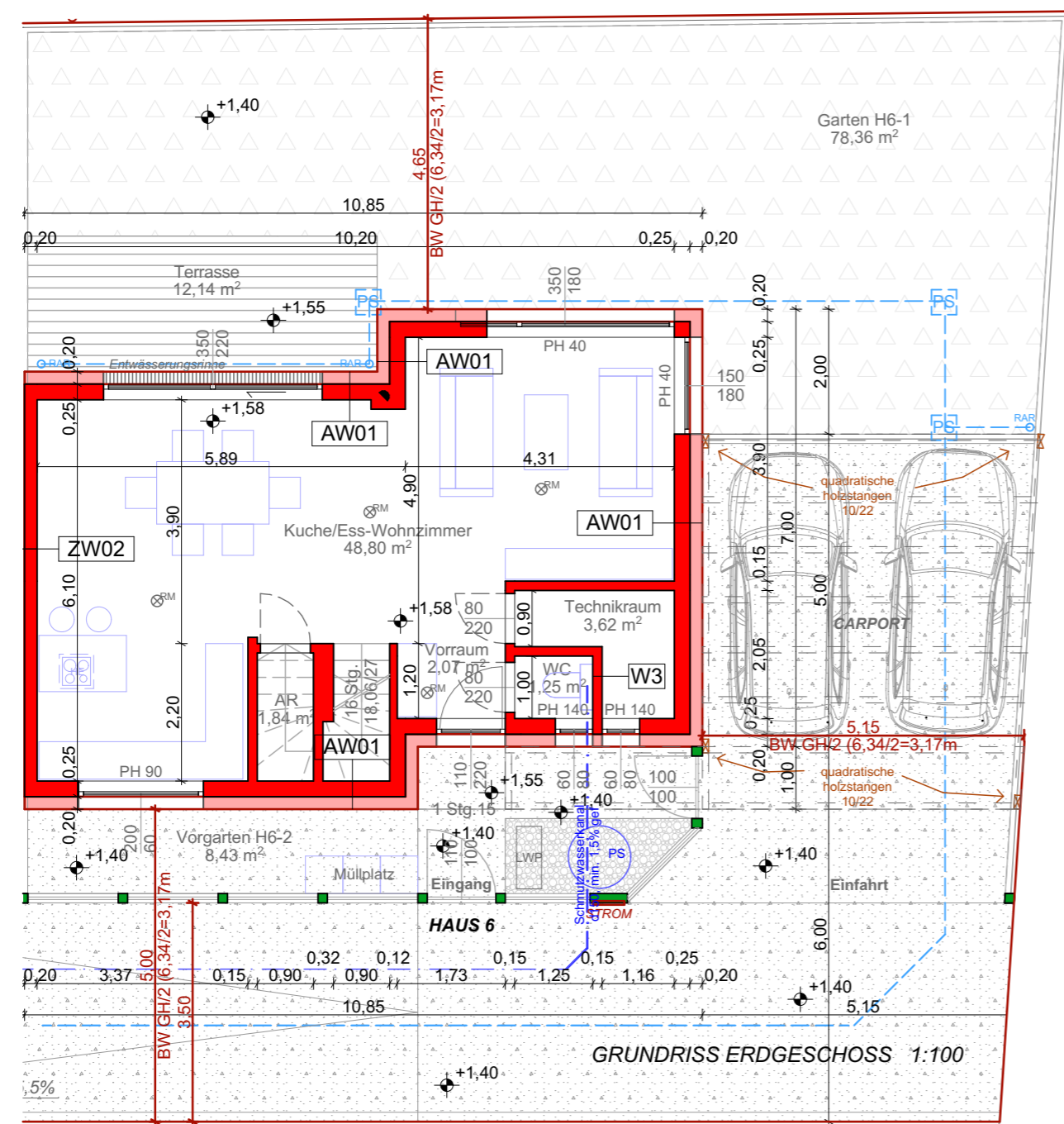


LEGENDE

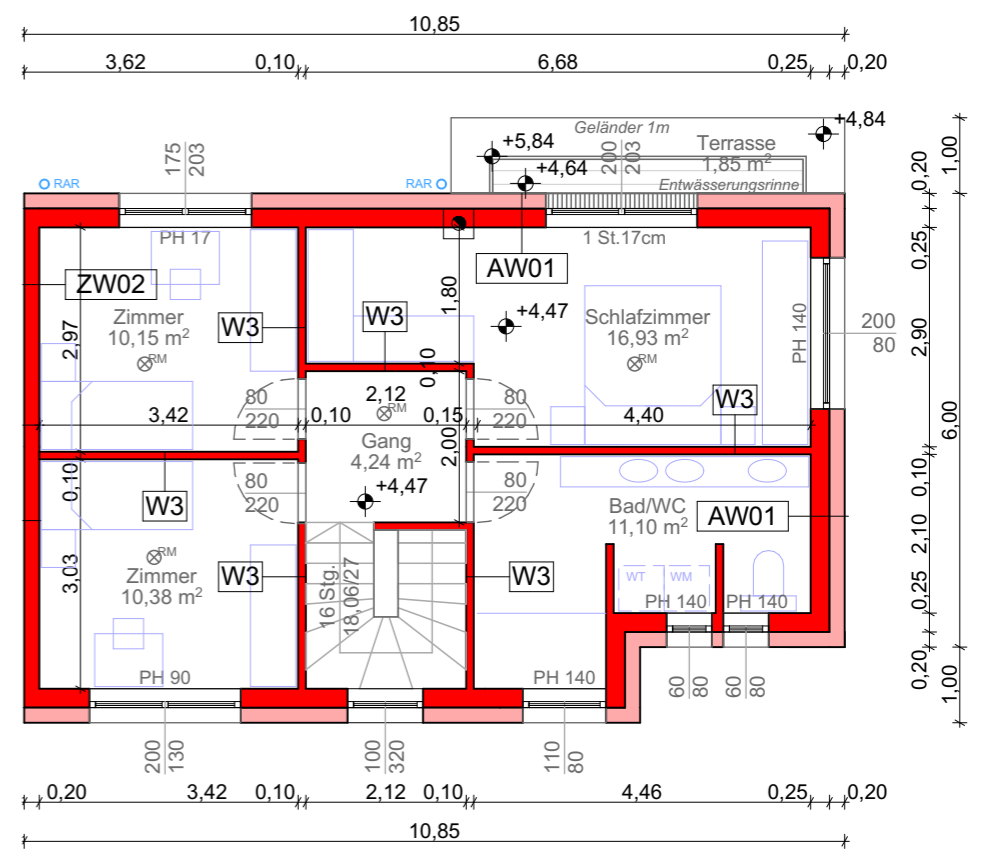


NUTZFLÄCHE

ERDGESCHOSS	
Vorraum	2,07 m ²
WC	1,25 m ²
Technikraum	3,62 m ²
AR	1,84 m ²
Küche/Esse-Wohnzimmer	48,80 m ²
Gesamt EG	57,58 m²
Terrasse	12,14 m ²
OBERGESCHOSS	
Gang	4,24 m ²
Bad/WC	11,10 m ²
Zimmer 1	10,38 m ²
Zimmer 2	10,15 m ²
Schlafzimmer	16,93 m ²
Gesamt OG	52,80 m²
Terrasse	1,85 m ²
Gesamtnutzfläche	110,38 m²
Gesamt Terrasse	13,99 m²
Garten	78,36 m²
Vorgarten	8,43 m²



LAGEPLAN 1:1000



GRUNDRISS OBERGESCHOSS 1:100